



Агентство по стратегическому
планированию и реформам
Республики Казахстан
Бюро национальной статистики

Отчет по качеству

Миграция населения Республики Казахстан
за 2023 год

Содержание

- S.1 Контактные данные
- S.2 Введение-Актуальность
- S.3 Обновление метаданных
- S.4 Представление статистической информации
- S.5 Единица измерения
- S.6 Отчетный период
- S.7 Правовая основа
- S.8 Конфиденциальность и защита данных
- S.9 Политика публикаций
- S.10 Частота распространения
- S.11 Формат распространения, доступность и четкость
- S.12 Доступность документации
- S.13 Управление качеством
- S.14 Актуальность
- S.15 Точность и надежность (заполняется с учетом типа наблюдения)
- S.16 Своевременность и пунктуальность
- S.17 Сопоставимость
- S.18 Согласованность
- S.19 Нагрузка
- S.20 Пересмотр данных
- S.21 Обработка статистических данных
- S.22 Замечания

S.1. Контактные данные

S.1.1 Организация

Бюро национальной статистики Агентства по стратегическому планированию и реформам Республики Казахстан (БНС АСПиР РК)

S.1.2 Структурное подразделение

Департамент статистики населения Управление статистики населения и демографических расчетов

S.1.3 Имя контактного лица

Айдарбекова Жулдыз Адилхановна

S.1.3.1. Имя руководителя ответственного структурного подразделения

Ханжигитов Нурлан Еркенович

S.1.5 Почтовый адрес контактного лица

010000, г.Астана, Левый берег реки Ишим, улица Мәңгілік Ел 8, Дом Министерств, 4 подъезд

S.1.6 Адрес электронной почты контактного лица

zhu.aidarbekova@aspire.gov.kz

S.1.7 Номер телефона контактного лица

+7 (7172) 74 95 40

S.2 Введение-Актуальность

Статистические данные о миграции населения обеспечивают важнейшую информацию о населении страны. Получение своевременной информации о численности и характеристиках населения страны является предпосылкой планирования социально-экономического развития и принятия обоснованных решений. Статистические данные о миграции населения и их последующий анализ и толкование имеют важное значение для установления целевых показателей и оценки выполнения социально-экономических планов, включая контроль за осуществлением программ в области миграционной политики, а также для измерения таких важных демографических показателей как коэффициент миграционного прироста, коэффициент интенсивности по прибытию, коэффициент интенсивности по выбытию.

S.3 Обновление метаданных

S.3.1 Последнее подтверждение обновленных метаданных

30.04.2020

S.3.2 Последнее размещение метаданных

30.04.2020

S.3.3 Последнее обновление метаданных

30.04.2020

S.4 Представление статистической информации

S.4.1 Описание данных

Миграция населения, прибывшие, выбывшие, миграционное сальдо, внешняя миграция, внутренняя миграция, межрегиональная миграция, региональная миграция

S.4.2 Система классификации

При формировании данных по миграционной статистике используются следующие статистические классификаторы:

- 1) КАТО - Классификатор административно-территориальных объектов;
- 2) КС - Классификатор стран;

S.4.3 Секторальный охват

Сведения по прибытиям и выбытиям граждан на ПМЖ передаются из Информационной системы «Регистрационный пункт документирования и регистрации населения» Министерства внутренних дел Республики Казахстан (далее - ИС РПДРН МВД) в Информационную систему «Статистический регистр населения» Бюро национальной статистики (далее – ИС СРН).

S.4.4 Статистические концепции и определения

- 1) Основой для формирования показателей миграция населения является передвижение людей (мигрантов) через границы тех или иных регионов с переменной места жительства. Число лиц, прибывших и выбывших определяется в результате обработки поступающих сведений о прибытиях и убытиях на постоянное место жительства. В текущем статистическом учете фиксируется число прибытий и выбытий и по разнице формируется либо положительное, либо отрицательное сальдо миграции.
- 2) Абсолютные и относительные показатели миграции населения, используемые для анализа миграционной ситуации на уровне страны, региона или населенного пункта, характеризуют общий уровень подвижности населения территории, масштабы, структуру, направления и результативность миграционных потоков за тот или иной период времени.
- 3) Тип наблюдения: сплошной, выборочные обследования не проводятся
Основными показателями миграции являются:
число прибывших (прибытий); число выбывших (выбытий); сальдо миграции.
- 4) Показатели интенсивности миграции характеризуют частоту случаев перемены места жительства в совокупности населения за определенный период. Чаще всего используются общие годовые коэффициенты интенсивности миграции в расчете на 1000 населения.

S.4.5 Статистический объект

Постоянное население Республики Казахстан.

S.4.6 Генеральная совокупность (принцип выбора единиц обследования)

Выборочные обследования не проводятся

S.4.7 Территориальный охват

Республика Казахстан (населенные пункты, районы, области, города республиканского значения и столица).

S.4.8 Временной охват

В Казахстане наблюдение по миграционной статистике проводится с 1991 года на ежегодной основе. Имеются временные ряды за 2000-2024 гг.

S.4.9 Базовый период

Соотносится с соответствующим периодом прошлого года.

S.5 Единица измерения

Человек и на 1000 человек

S.6 Отчетный период

квартал, год

S.7 Правовая основа

S.7.1 Правовая база

1. Закон Республики Казахстан от 19 марта 2010 года № 257-IV «О государственной статистике».

2. Правила представления респондентами первичных статистических данных, утвержденные приказом Председателя Агентства Республики Казахстан по статистике от 9 июля 2010 года №173.

3. Правила представления административных данных административными источниками на безвозмездной основе, утвержденные приказом и.о. Председателя Агентства Республики Казахстан по статистике от 14 июля 2010 года №183.

4. План статистических работ, утверждаемый в установленном законодательном порядке Республики Казахстан Приказом Бюро национальной статистики Агентства по стратегическому планированию и реформам Республики Казахстан.

5. График распространения официальной статистической информации, утверждаемый Приказом Руководителя Бюро национальной статистики Агентства по стратегическому планированию и реформам Республики Казахстан.

6. Методика расчета основных показателей миграции населения, Утверждена приказом Председателя Комитета по статистике Министерства национальной экономики Республики Казахстан от 28 ноября 2016 года №276.

S.8 Конфиденциальность и защита данных

S.8.1 Политика конфиденциальности

1. статья 8 Закона Республики Казахстан от 19 марта 2010 года «О государственной статистике», в соответствии с которой обеспечивается гарантия конфиденциальности и защита представляемых данных респондентами.

2. статья 28 Предпринимательского Кодекса Республики Казахстан от 29 октября 2015 года обеспечивает охрану информации, составляющей коммерческую тайну.

3. Политика информационной безопасности (далее - Политика), утвержденная Приказом Руководителя Бюро национальной статистики Агентства по стратегическому планированию и реформам Республики Казахстан от 10 февраля 2021 года №20 определяет цели, задачи, руководящие принципы и практические приемы в области обеспечения информационной безопасности Бюро. Основной целью Политики является обеспечение доступности официальной статистической информации, конфиденциальности информации, хранящейся и обрабатываемой на средствах вычислительной техники Бюро при условиях ее целостности и аутентичности.

S.8.2 Конфиденциальность-обращение с данными

Правила предоставления баз данных в деидентифицированном виде для использования в научной и научно-технической деятельности, утвержденные Приказом Председателя Агентства Республики Казахстан от 2 июля 2010 года №168. Зарегистрирован в Министерстве юстиции Республики Казахстан 13 августа 2010 года № 6388.

S.9 Политика публикаций

S.9.1 Календарь публикаций

Согласно пунктам 1 и 2 статьи 26 Закона Республики Казахстан «О государственной статистике» от 19 марта 2010 года №257, График распространения официальной статистической информации на 2023 год размещен на сайте www.gov.kz в разделе «Государственные органы» / Другие / Агентство по стратегическому планированию и реформам / Структура / Бюро / Направления / Удовлетворение потребности общества в официальной статистической информации / Документы.

S.9.2 Доступ к Графику

График распространения официальной статистической информации размещен на сайте www.gov.kz в разделе «Государственные органы» / Другие / Агентство по стратегическому планированию и реформам / Структура / Бюро / Направления / Удовлетворение потребности общества в официальной статистической информации / Документы.

S.9.3 Доступ для пользователя

Сайт Бюро www.stat.gov.kz Главная / Статистика/ Социальная статистика/ Демографическая статистика / Публикации / Миграция населения Республики Казахстан.

S.10 Частота распространения ежеквартально, ежегодно

S.11 Формат распространения, доступность и четкость

S.11.1 Публикации новостей

Пресс-релиз не выпускается.

S.11.2 Публикации

1) Статистический бюллетень «Миграция населения Республики Казахстан» (периодичность: годовая и квартальная), размещен на Интернет-ресурсе Бюро в разделе Главное / Статистика/ Социальная статистика/ Демографическая статистика / Публикации / Миграция населения Республики Казахстан.

2) Статистические сборники «Демографический ежегодник Казахстана» и «Молодежь Казахстана» размещены на Интернет-ресурсе Бюро в разделе Главная /Публикации /Сборники;

3) Основные показатели и динамические таблицы размещены на Интернет-ресурсе Бюро в разделе Главная / Статистика/ Социальная статистика/ Демографическая статистика / Динамические ряды.

S.11.3 Базы данных в on-line режиме

Информационно-аналитическая система "Талдау" в разделе Демографическая статистика/ Миграция населения.

S.11.3.1 АС1. Таблицы данных-консультации

Не реализовано

S.11.4 Доступ к микроданным

Доступа к микроданным нет. Предоставление баз данных в деидентифицированном виде регулируется Правилами предоставления и использования в научных целях баз данных в деидентифицированном виде утвержденных Приказом Председателя Агентства Республики Казахстан по статистике от 2 июля 2010 №168.

S.11.5 Прочее

S.11.5.1 AC2. Метаданные-консультации

Не реализовано

S.12 Доступность документации

S.12.1 Документация по методологии

Методика расчета основных показателей миграции населения, Утверждена приказом Председателя Комитета по статистике Министерства национальной экономики Республики Казахстан от «28» ноября 2016 года № 276. Размещена на Интернет-ресурсе БНС АСПИР РК www.stat.gov.kz в разделе Главная/ Социальная статистика/ Демографическая статистика / Методология.

S.12.2 Документация по качеству

1) Типовая методика описания процесса производства статистической информации государственными органами, утвержденная Приказом Председателя Комитета по статистике Министерства национальной экономики Республики Казахстан от 30 марта 2015 года №53;

2) Методика оценки качества официальной статистической информации, утвержденная Приказом Председателя Комитета по статистике Министерства национальной экономики Республики Казахстан от 23 мая 2018 года №63.

3) Правила оценки качества административных данных, утвержденные Приказом Руководителя Бюро национальной статистики Агентства по стратегическому планированию и реформам Республики Казахстан от 19 марта 2024 года №2.

S.13 Управление качеством

S.13.1 Обеспечение качества

Качество и достоверность данных по демографической статистике поддерживается общепринятыми процедурами:

- мониторинг перечня показателей, предоставляемый административными источниками;
- соблюдение основных принципов первичного учета;
- использование стандартных статистических классификаций по национальностям, административно-территориальным единицам и по странам;
- на этапах сбора и обработки первичных данных разработаны и внедрены все схемы контроля (форматно-логический, арифметический);
- проводится сравнительный анализ статистических данных (в динамике с административными данными, межотраслевой).

S.13.2 Оценка качества

Методика по формированию показателей миграционной статистики относится к статистической методологии, формируемой в соответствии с международными стандартами и утверждаемой в соответствии с Законом Республики Казахстан от 19 марта 2010 года «О государственной статистике».

S.14 Актуальность

S.14.1 Потребности

Пользователи информации: Статкомитет СНГ, ЕЭК, государственные органы РК, физические и юридические лица.

S.14.2 Удовлетворенность пользователей

На ежегодной основе проводится опрос пользователей официальной статистической информации согласно анкете Q-002 «Опрос пользователей». А также при пересмотре статистической формы проходят процедуры согласования с заинтересованными государственными органами, неправительственными организациями.

S.14.3 Полнота/RL Полнота данных-доля

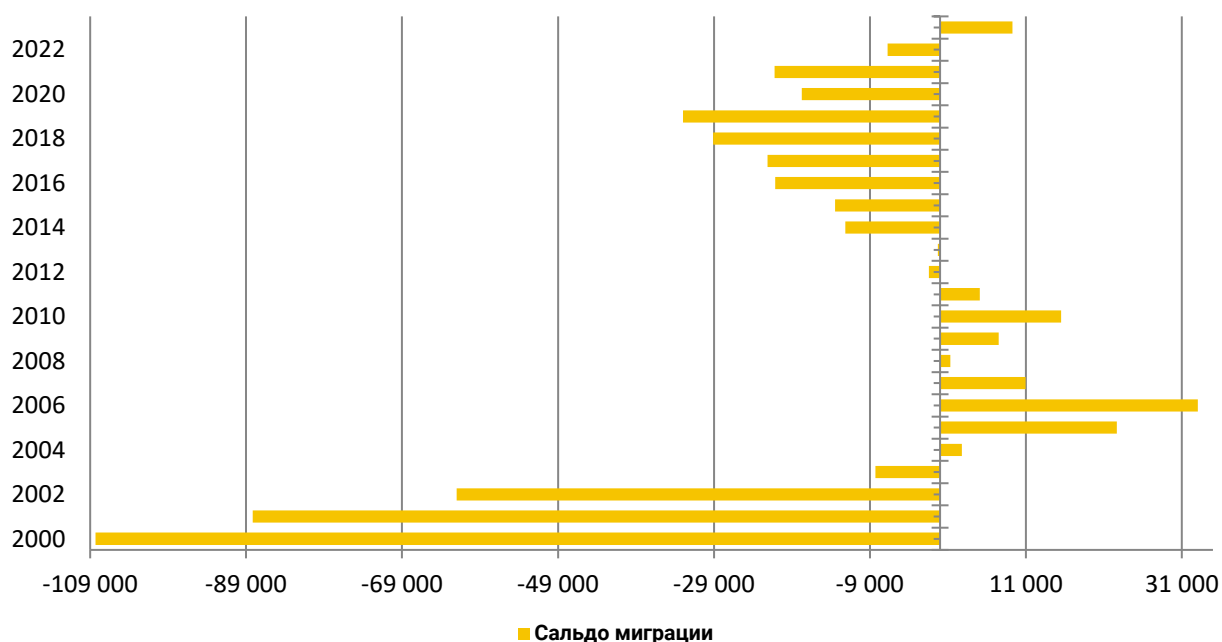
Не применимо.

S.15 Точность и надежность (заполняется с учетом типа наблюдения)

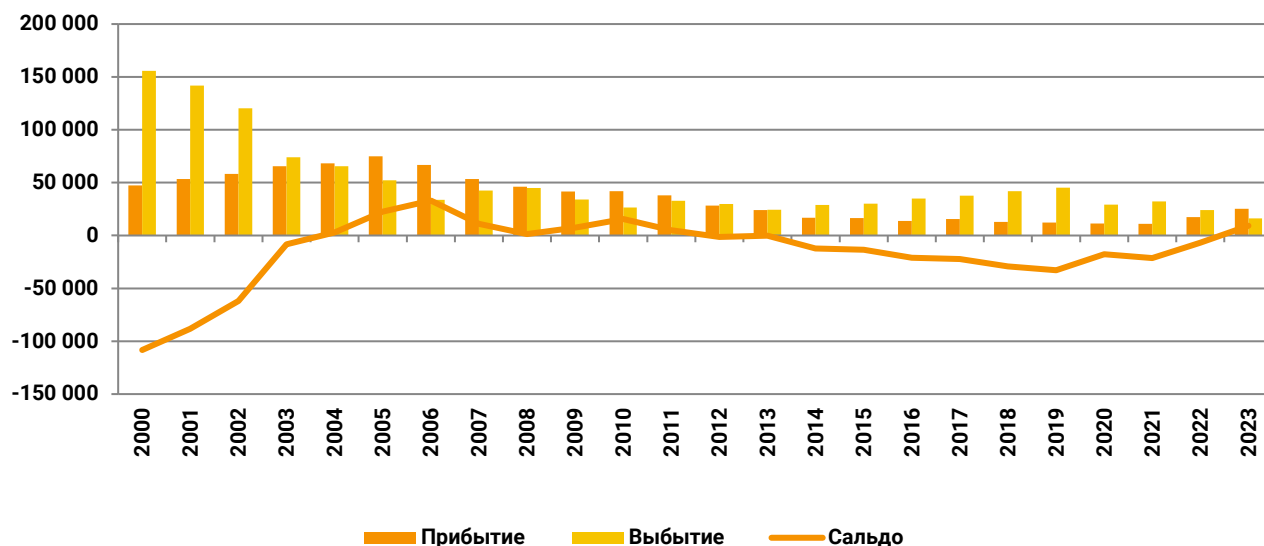
S.15.1 Общая точность

Для осуществления анализа миграционных процессов используется ряд относительных показателей, характеризующих частоту миграционных событий в совокупности населения за определенный период.

Сальдо внешней миграции по всем потокам



Внешняя миграция по всем потокам



Как видно из графиков (динамика с 2000-2023 гг.) сальдо внешней миграции населения Казахстана по итогам 2023 года имеет положительное значение (9,3 тыс. человек). Это впервые за последнее десятилетие. В последний раз положительное сальдо миграции было в 2011 году (5,1 тыс. человек). Далее сальдо было отрицательным, а наибольший отток населения был зафиксирован в 2019 году (- 33,0 тыс. человек).

По итогам 2023 года положительное сальдо миграции сформировалась как за счет роста притока иммигрантов, так и сокращения эмигрантов. Доля прибывших в 2022 году по сравнению с 2021 годом значительно увеличилась и составила 57,8%.

С точки зрения миграционных потоков в 2023 году основная часть иммигрантов составили выходцы из стран СНГ (86,3%), из других стран (13,7%). Наибольшая часть прибывших составили из Российской Федерации (46,1%), Узбекистана (25,7%), Китая (3,9%) и Монголии (2,6%). Российская Федерация также остается главной страной, в которую мигрировало большинство эмигрантов из Казахстана (72,9%) и второй страной Германия (14,2%). Основными причинами привлекательности Казахстана и увеличения доли мигрантов можно считать экономические факторы, культурно-историческая близость населения, а также социальную стабильность и безопасность в стране.

S.15.2 Ошибки выборки-индикаторы/AL

Не приемлемо.

S.15.3 Ошибка, не связанная с выборкой

Не приемлемо.

S.15.3.1 Ошибка охвата

Не приемлемо.

S.15.3.1.1 A2.Превышение охвата-доля

Не приемлемо

S.15.3.1.2 A3.Общие единицы-соотношение

Не приемлемо

S.1S.3.3 Ошибки не ответа

S.15.3.3.1 А4.Единица отсутствия-доля

Не приемлемо

S.15.3.3.2 А5.Пункт отсутствия ответа-доля

Не приемлемо

S.16 Своевременность и пунктуальность

S.16.1 Своевременность

Дата публикации 12.04.2024г.

S.16.1.1 TP1.Период ожидания-первые результаты

Время, затраченное на обработку первых результатов, от срока предоставления респондентами до первой публикации бюллетеня «Миграция населения Республики Казахстан» в среднем составляет 40 дней. Результаты в бюллетене публикуются ежегодно 9 апреля по Плану статистических работ, которые являются окончательными.

S.16.1.2 TP2.Период ожидания-последние результаты

Результаты являются окончательными

S.16.2 Пунктуальность

S.16.2.1 Пунктуальность/TP3

Данные публикуются в соответствии с Планом статистических работ, утвержденным в установленном законодательном порядке Республики Казахстан приказом министра национальной экономики Республики Казахстан от 13 октября 2020 года №76 и Графиком распространения официальной статистической информации, утвержденным приказом Руководителя Бюро национальной статистики.

Фактические и плановые даты совпадают, срыва сроков публикации за 2023 год не было. Выпуск публикации переносится на следующий рабочий день, если выпадает на выходные или праздничные дни.

S.17 Сопоставимость

S.17.1 Сопоставимость географическая

Данные сопоставимы между регионами

S.17.1.1 Ассиметрия по зеркальной статистике потоков-коэффициент/СС

Не приемлемо

S.17.2 Продолжительность сопоставимых временных рядов/СС2

Динамические ряды по показателям миграции населения Республики Казахстан сопоставимы и непрерывны с 2000 года.

S.18 Согласованность

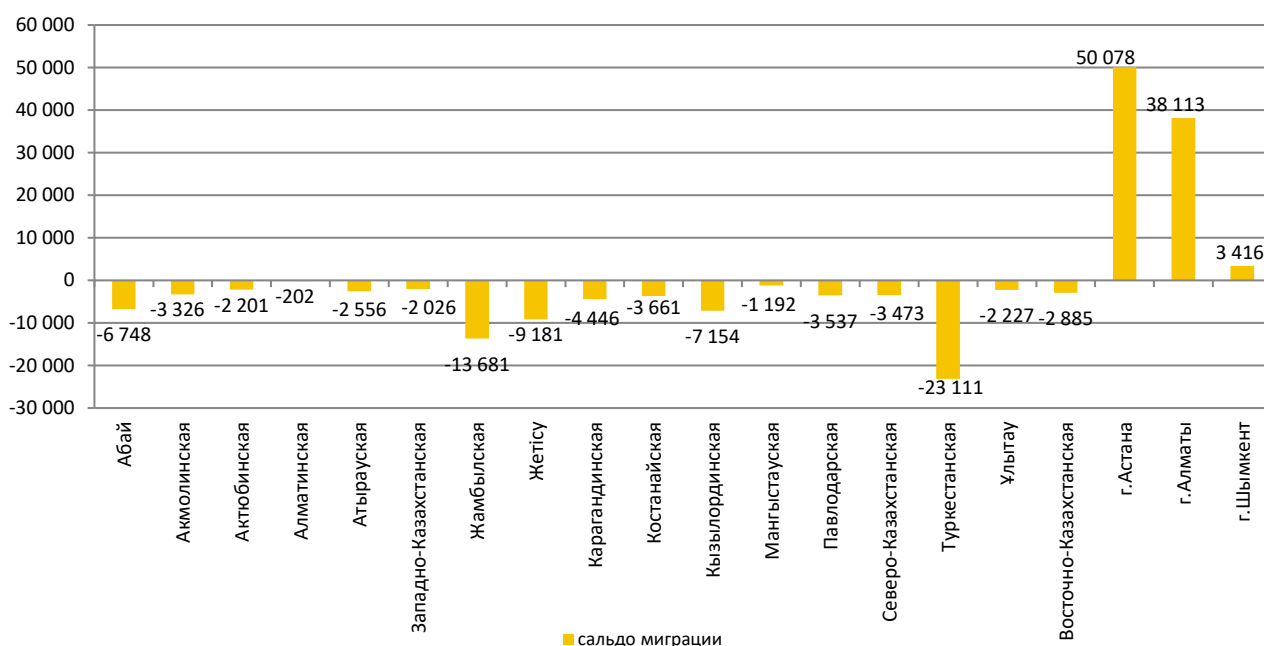
S.18.1 Согласованность внешняя, перекрестная

Рекомендации по статистике международной миграции, ООН, 1998г.

S.18.2 Согласованность внутренняя

В Казахстане с 2014 года значительно увеличивается миграционная подвижность населения внутри страны. Фиксируется тренд на устойчивый рост внутренней миграции как региональной, так и межрегиональной. Внутренними миграционными процессами в 2023 году было охвачено более 1023,6 тыс.человек.

Межрегиональная миграция



Численность переезжающих в пределах страны увеличилась на 27,5% по сравнению с прошлым годом. По межрегиональным перемещениям положительное сальдо миграции населения сложилось в 3-х городах республиканского значения: Астана (50078 человек) Алматы (38113 человек) и Шымкент (3416 человек).

S.19 Нагрузка

Прибывшие, выезжающие граждане РК, иностранцы и лица без гражданства на постоянное место жительства (далее-ПМЖ) подают заявление на регистрацию или снятие с регистрации в районные, городские управления миграционной службы МВД РК. Сотрудники миграционной службы при регистрации или снятии с регистрации на ПМЖ оформляют сведения в Информационной системе «Регистрационный пункт документирования и регистрации населения» (далее – ИС РП ДРН) и передают их в БНС АСПИР РК. Сведения поступают в Информационную систему «Статистический регистр населения» Бюро национальной статистики (далее - ИС СРН БНС) в on-line режиме. После чего, сформированные базы данных по миграции населения передаются в Информационно-вычислительный центр Бюро национальной статистики Агентства по стратегическому планированию и реформам Республики Казахстан (далее – ИВЦ БНС), где производится логический и арифметический контроль на республиканском уровне, редактирование, обработка данных и выпуск таблиц согласно Плану статистических работ на текущий год. Затем сформированные таблицы передаются Бюро национальной статистики, где проводится анализ, утверждение и распространение информации.

S.20 Пересмотр данных

S.20.2 Пересмотр данных/А6

Статистический инструментарий пересматривается в следующих случаях:

- 1) Внесение изменений в НПА;
- 2) Поручения Правительства Республики Казахстан;
- 3) Приведение статистической методологии в соответствие с международными стандартами.

За 2023 год перепубликации официальной статистической информации не было.

S.21 Обработка статистических данных

S.21.1 Исходные данные

Данные передаются Комитетом миграционной службы Министерства внутренних дел Республики Казахстан

S.21.2 Периодичность обследования

месяц

S.21.3 Метод (способ) сбора первичных статистических данных

S.21.4 Достоверность первичных статистических данных

Контроль на полноту и качество заполненных баз данных

S.21.5 Импутация - доля /A7

Не приемлемо

S.21.6 Корректировка

Данные о миграции уточняются с учетом поздних регистраций.

S.21.6.1 Поправка на сезонные колебания

Не приемлемо

S.22 Замечания

В дальнейшем продолжить работу по обеспечению качества данных.